

**Público-alvo**  
Investidores qualificados

**Data de Início**  
03/09/2018

**Classificação ANBIMA**  
Agro, Indústria e Comércio, foco em Infraestrutura  
Código ANBIMA: 477370

**Movimentações**  
Fundo Fechado  
Resgates apenas na liquidação do fundo  
Prazo de duração: 15 anos, a partir da data da primeira integralização  
Período de investimento: 36 meses  
Período de desinvestimento: Entre o período de investimento e o encerramento do fundo

**Taxa de Administração**  
0,8% ao ano sobre o patrimônio líquido do fundo, incluindo taxa de custódia

**Sendo:**  
(i) Taxa de Administração: 0,11% a.a.  
(ii) Taxa de Gestão: 0,09% a.a. sobre os ativos de liquidez e 0,69% a.a. sobre Direitos Creditórios.

**Taxa de Performance**  
20% sobre a rentabilidade que exceder 100% do IPCA + 6% a.a.

**Caso a média diária das taxas, com base na estrutura a termo das taxas de juros real em IPCA (ETTJ IPCA) com vértice de 1512 dias uteis, seja maior, esta será considerada**

**Tributação**  
Conforme disposto nos artigos 2º e 3º da Lei nº 12.431/11: (i) 0% para pessoa física (ii) 15% para pessoa jurídica

**Gestor**  
VINCI GESTORA DE RECURSOS LTDA  
Av. Bartolomeu Mitre, 336 - Leblon - Rio de Janeiro - RJ  
CEP: 22431-002  
Tel: (21) 2159-6000

**Administrador**  
BRL DTVM

**Custodiante**

**Auditor**  
KPMG Auditores Independentes

**Dados para Aplicação**  
Favorecido: VINCI ENERGIA SUSTENTÁVEL FUNDO DE INVESTIMENTO EM DIREITOS CREDITÓRIOS  
CNPJ: 28.492.719/0001-06  
Banco: Itaú Unibanco S.A. (341)  
Agência: 2937  
Conta Corrente: 19084-7

### Objetivo e Política de Investimento

O Fundo é voltado à aplicação preponderantemente em Direitos Creditórios representados por debêntures de projetos prioritários indicados no artigo 2º, da Lei nº 12.431/11. O Fundo possui foco no segmento de energia renovável, podendo aplicar também em debentures de projetos de investimento na área de infraestrutura em geral. Exclusivamente na data em que se encerrar o Período de Investimento, o Fundo deverá ter, no mínimo, 67% do Patrimônio Líquido investido em Debêntures cujo Emissor tenha atuação preponderante no setor de energia.

### Dados do Fundo

Patrimônio Líquido:	R\$ 581.600.506,33	Patrimônio Líquido Médio 12 meses:	R\$ 591.017.370,14
Cota:	1.383,8514238		

### Risco vs. Retorno

	No ano			Desde o Início		
	Fundo	Fundo*	IPCA +6%	Fundo	Fundo*	IPCA +6%
Retorno Anualizado	-8,15%	4,51%	9,96%	5,77%	10,53%	11,97%
Volatilidade Anualizada	6,48%	2,84%	1,01%	6,82%	6,00%	0,54%

### Rentabilidade

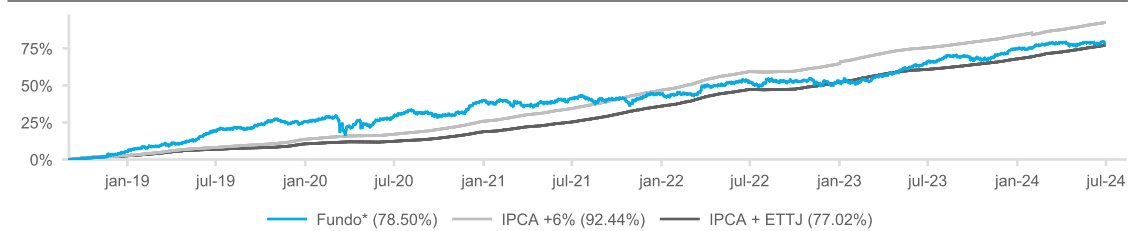
	jan	fev	mar	abr	mai	jun	jul	ago	set	out	nov	dez	Ano	12M	Acum
2024*	0,41%	1,47%	0,60%	-1,34%	1,26%	-0,20%	-	-	-	-	-	-	2,20%	7,61%	78,50%
2024	-2,81%	0,07%	0,60%	-1,34%	1,26%	-1,89%	-	-	-	-	-	-	-4,10%	-3,95%	38,39%
IPCA +6%	0,93%	0,54%	0,62%	0,89%	0,95%	0,75%	-	-	-	-	-	-	4,78%	9,69%	92,44%
IPCA + ETTJ	0,88%	1,24%	0,60%	0,89%	0,96%	0,78%	-	-	-	-	-	-	5,47%	10,09%	77,02%
2023*	-0,80%	0,93%	2,02%	1,48%	2,51%	2,03%	1,28%	0,74%	-0,55%	-0,75%	2,65%	1,86%	14,15%	14,15%	74,66%
2023	-3,52%	0,25%	0,83%	1,48%	2,51%	1,93%	-1,86%	0,10%	-1,38%	-0,75%	2,26%	1,86%	3,57%	3,57%	44,30%
IPCA +6%	1,78%	1,26%	1,25%	1,03%	0,74%	0,41%	0,61%	0,76%	0,72%	0,73%	0,74%	1,03%	11,63%	11,63%	83,66%
IPCA + ETTJ	1,05%	1,27%	1,25%	1,02%	0,70%	0,35%	0,54%	0,68%	0,68%	0,71%	0,72%	0,98%	10,40%	10,40%	67,84%

\*Cota do Fundo ex-amortização

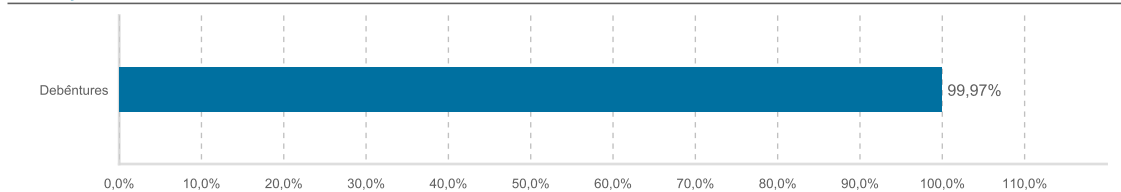
### Histórico de Rentabilidade

	2018	2019	2020	2021	2022
FUNDO*	5,22%	19,40%	11,26%	3,17%	6,10%
FUNDO	5,22%	19,40%	11,26%	3,17%	-3,39%
IPCA + ETTJ	2,46%	7,87%	7,43%	14,53%	11,79%
IPCA +6%	2,73%	10,59%	10,75%	16,64%	12,11%

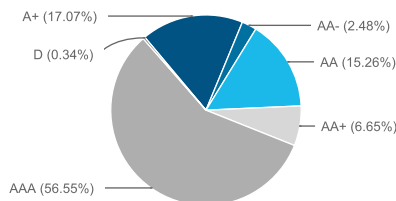
### Rentabilidade Acumulada vs. Benchmark



### Alocação por Classe de Ativo



### Exposição por Rating



### Exposição por Setor

